



PERJANJIAN KINERJA **Badan Pusat Statistik** **Provinsi Sulawesi Barat 2015**



BADAN PUSAT STATISTIK
PROVINSI SULAWESI BARAT

DAFTAR ISI

| | |
|---|----|
| Pernyataan Perjanjian Kinerja BPS Provinsi Sulawesi Barat..... | 1 |
| Perjanjian Kinerja BPS Provinsi Sulawesi Barat..... | 2 |
| Pernyataan Perjanjian Kinerja Bagian Tata Usaha..... | 8 |
| Perjanjian Kinerja Bagian Tata Usaha..... | 9 |
| Pernyataan Perjanjian Kinerja Bidang Statistik Sosial..... | 11 |
| Perjanjian Kinerja Bidang Statistik Sosial | 12 |
| Pernyataan Perjanjian Kinerja Bidang Statistik Produksi..... | 14 |
| Perjanjian Kinerja Bidang Statistik Produksi..... | 15 |
| Pernyataan Perjanjian Kinerja Bidang Statistik Distribusi..... | 17 |
| Perjanjian Kinerja Bidang Statistik Distribusi..... | 18 |
| Pernyataan Perjanjian Kinerja Bidang Neraca Wilayah dan Analisis Statistik..... | 20 |
| Perjanjian Kinerja Bidang Neraca Wilayah dan Analisis Statistik..... | 21 |
| Pernyataan Perjanjian Kinerja Bidang IPDS..... | 23 |
| Perjanjian Kinerja Bidang IPDS..... | 24 |

PERNYATAAN PERJANJIAN KINERJA
BADAN PUSAT STATISTIK PROVINSI SULAWESI BARAT



PERJANJIAN KINERJA TAHUN 2015

Dalam rangka mewujudkan manajemen pemerintahan yang efektif, transparan dan akuntabel serta berorientasi pada hasil, yang bertanda tangan di bawah ini:

Nama : Setianto, SE, M.Si
Jabatan : Kepala BPS Provinsi Sulawesi Barat

selanjutnya disebut pihak pertama

Nama : Drs. Eri Hastoto, M.Si
Jabatan : Sekretaris Utama Badan Pusat Statistik

selaku atasan pihak pertama, selanjutnya disebut pihak kedua

Pihak pertama berjanji akan mewujudkan target kinerja yang seharusnya sesuai lampiran perjanjian ini, dalam rangka mencapai target kinerja jangka menengah seperti yang telah ditetapkan dalam dokumen perencanaan. Keberhasilan dan kegagalan pencapaian target kinerja tersebut menjadi tanggung jawab kami.

Pihak kedua akan melakukan supervisi yang diperlukan serta akan melakukan evaluasi terhadap capaian kinerja dari perjanjian ini dan mengambil tindakan yang diperlukan dalam rangka pemberian penghargaan dan sanksi.

Pihak Kedua

Drs. Eri Hastoto, M.Si
NIP. 19550826 197803 1 002

Jakarta, 25 Maret 2015
Pihak Pertama

Setianto, SE, M.Si
NIP. 19621231 198601 1 002

PERJANJIAN KINERJA TAHUN 2015
BPS PROVINSI SULAWESI BARAT

| Tujuan/Sasaran Strategis | Indikator Kinerja | Satuan | Target |
|---|---|-----------|--------|
| (1) | (2) | (3) | (4) |
| 1. Peningkatan kualitas data statistik | Persentase konsumen yang merasa puas dengan kualitas data statistic | Persen | 90 |
| 1.1 Meningkatkan kepercayaan pengguna terhadap kualitas data BPS | Persentase konsumen yang merasa puas dengan kualitas data statistic | Persen | 90 |
| | Persentase konsumen yang selalu menjadikan data dan informasi statistik BPS sebagai rujukan utama | Persen | 90 |
| | Persentase pemutakhiran data MFD dan MBS | Persen | 95 |
| | Jumlah release data yang tepat waktu | Aktivitas | 27 |
| | Jumlah publikasi/laporan yang terbit tepat waktu | Publikasi | 48 |
| | - Jumlah laporan diseminasi statistik | Publikasi | 1 |
| | - Jumlah publikasi/laporan kependudukan dan ketenagakerjaan | Publikasi | 3 |
| | - Jumlah publikasi/laporan Survei Penduduk Antar Sensus | Publikasi | 1 |
| | - Jumlah publikasi/laporan Statistik Kesejahteraan Rakyat | Publikasi | 2 |
| | - Jumlah publikasi/laporan Statistik Ketahanan Sosial | Publikasi | 3 |
| | - Jumlah publikasi/laporan Pendataan Potensi Desa | Publikasi | 0 |
| - Jumlah publikasi/laporan Statistik Tanaman Pangan, Hortikultura, dan Perkebunan | Publikasi | 7 | |
| - Jumlah publikasi/laporan Statistik Peternakan, Perikanan, dan Kehutanan | Publikasi | 1 | |
| - Jumlah Publikasi/Laporan Statistik Industri, Pertambangan dan Penggalan, Energi, dan Konstruksi | Publikasi | 3 | |
| - Jumlah publikasi/laporan | Publikasi | 2 | |

| Tujuan/Sasaran Strategis | Indikator Kinerja | Satuan | Target |
|---------------------------------|--|---------------|---------------|
| (1) | (2) | (3) | (4) |
| | Statistik Distribusi | | |
| | - Jumlah publikasi/laporan Statistik Harga | Publikasi | 9 |
| | - Jumlah publikasi/laporan Survei Harga Biaya Hidup | Publikasi | 0 |
| | - Jumlah publikasi/laporan Survei Penyempurnaan Diagram Timbang (2017=100) | Publikasi | 0 |
| | - Jumlah publikasi/laporan Statistik Keuangan, TI, dan Pariwisata | Publikasi | 3 |
| | - Jumlah publikasi/laporan Neraca Produksi | Publikasi | 5 |
| | - Jumlah publikasi/laporan Neraca Pengeluaran | Publikasi | 2 |
| | - Jumlah publikasi/laporan analisis dan pengembangan statistic | Publikasi | 6 |
| | Jumlah publikasi/laporan sensus yang terbit tepat waktu | Publikasi | 11 |
| | - Jumlah publikasi/laporan Sensus Penduduk | Publikasi | 0 |
| | - Jumlah publikasi/laporan Sensus Pertanian | Publikasi | 10 |
| | - Jumlah publikasi/laporan Sensus Ekonomi 2016 | Publikasi | 1 |
| | Jumlah publikasi/laporan yang memiliki ISSN/ISBN | Publikasi | 15 |
| | - Jumlah publikasi/laporan Kependudukan dan Ketenagakerjaan | Publikasi | 0 |
| | - Jumlah publikasi/laporan Statistik Kesejahteraan Rakyat | Publikasi | 0 |
| | - Jumlah publikasi/laporan Statistik Ketahanan Sosial | Publikasi | 1 |
| | - Jumlah publikasi/laporan Statistik Tanaman Pangan, Hortikultura, dan Perkebunan | Publikasi | 8 |
| | - Jumlah publikasi/laporan Statistik Peternakan, Perikanan, dan Kehutanan | Publikasi | 0 |
| | - Jumlah Publikasi/Laporan Statistik Industri, Pertambangan dan Penggalan, Energi, dan | Publikasi | 0 |


| Tujuan/Sasaran Strategis | Indikator Kinerja | Satuan | Target |
|--|---|-----------|--------|
| (1) | (2) | (3) | (4) |
| | Konstruksi | | |
| | - Jumlah publikasi/laporan Statistik Distribusi | Publikasi | 0 |
| | - Jumlah publikasi/laporan Statistik Harga | Publikasi | 3 |
| | - Jumlah publikasi/laporan Statistik Keuangan, TI, dan Pariwisata | Publikasi | 0 |
| | - Jumlah publikasi/laporan Neraca Produksi | Publikasi | 0 |
| | - Jumlah publikasi/laporan Neraca Pengeluaran | Publikasi | 1 |
| | - Jumlah publikasi/laporan analisis dan pengembangan statistic | Publikasi | 2 |
| | Basis data terpadu program perlindungan sosial | Paket BDT | 6 |
| | Persentase basis data terpadu program perlindungan sosial yang selesai tepat waktu | Persen | 100 |
| 1.2 Meningkatnya kualitas hubungan dengan sumber data (<i>Respondent Engagement</i>) | Persentase pemasukan dokumen (<i>response rate</i>) survei dengan pendekatan rumah tangga | Persen | 93 |
| | - Survei Kependudukan dan Ketenagakerjaan (rutin) | Persen | 98 |
| | - Survei Penduduk Antar Sensus | Persen | 98 |
| | - Survei Statistik Kesejahteraan Rakyat | Persen | 90 |
| | - Survei Statistik Ketahanan Sosial | Persen | 90 |
| | - Survei Statistik Tanaman Pangan, Hortikultura, dan Perkebunan | Persen | 85 |
| | - Survei Statistik Peternakan, Perikanan, dan Kehutanan | Persen | 92 |
| | - Survei Statistik Harga (rutin) | Persen | 93 |
| | - Survei Survei Harga Biaya Hidup | Persen | n.a |
| | - Survei Penyempurnaan Diagram Timbang (2017=100) | Persen | n.a |
| | - Survei Neraca Pengeluaran | Persen | 90 |
| | - Survei analisis dan pengembangan statistik | Persen | 90 |

| Tujuan/Sasaran Strategis | Indikator Kinerja | Satuan | Target |
|---|---|------------|--------|
| (1) | (2) | (3) | (4) |
| | Persentase pemasukan dokumen (<i>response rate</i>) survei dengan pendekatan usaha | Persen | 91 |
| | - Survei Kependudukan dan Ketenagakerjaan | Persen | 100 |
| | - Survei Statistik Tanaman Pangan, Hortikultura, dan Perkebunan | Persen | n.a |
| | - Survei Statistik Peternakan, Perikanan, dan Kehutanan | Persen | 90 |
| | - Survei Statistik Industri, Pertambangan dan Penggalian, Energi, dan Konstruksi | Persen | 90 |
| | - Survei Statistik Distribusi (rutin) | Persen | 90 |
| | - Sensus Ekonomi 2016 | Persen | n.a |
| | - Survei Statistik Harga | Persen | 91 |
| | - Survei Statistik Keuangan, TI, dan Pariwisata | Persen | 90 |
| | - Survei Neraca Produksi | Persen | 90 |
| | - Survei Neraca Pengeluaran | Persen | 94 |
| | - Survei analisis dan pengembangan statistik | Persen | n.a |
| | Persentase pemasukan dokumen (<i>response rate</i>) survei dengan pendekatan non rumah tangga non usaha | Persen | 91 |
| | - Survei Statistik Ketahanan Sosial (rutin) | Persen | 100 |
| | - Survei Pendataan Potensi Desa | Persen | n.a |
| | - Survei Statistik Tanaman Pangan, Hortikultura, dan Perkebunan | Persen | 90 |
| | - Survei Statistik Peternakan, Perikanan, dan Kehutanan | Persen | 93 |
| | - Survei Statistik Distribusi | Persen | 90 |
| | - Survei Statistik Keuangan, TI, dan Pariwisata | Persen | 93 |
| | - Survei Neraca Pengeluaran | Persen | n.a |
| 2. Peningkatan pelayanan prima hasil kegiatan statistik | Persentase kepuasan konsumen terhadap pelayanan data BPS | Persen | 90 |
| 2.1 Meningkatnya kualitas hubungan dengan pengguna data (<i>User</i>) | Jumlah pengunjung eksternal yang mengakses data dan informasi statistik melalui | Pengunjung | 10.500 |

| Tujuan/Sasaran Strategis | Indikator Kinerja | Satuan | Target |
|--|---|---------------|---------------|
| (1) | (2) | (3) | (4) |
| <i>Engagement</i> | <i>website BPS</i> | | |
| | Persentase konsumen yang puas terhadap akses data BPS | Persen | 90 |
| 3. Peningkatan penyelenggaraan/ pelaksanaan birokrasi yang akuntabel | Hasil penilaian SAKIP oleh Inspektorat | Poin | 60 |
| 3.1 Meningkatnya kualitas manajemen sumber daya manusia BPS | Persentase pegawai yang menduduki jabatan fungsional tertentu | Persen | 7 |
| | Persentase pegawai yang berpendidikan minimal Diploma IV atau Strata I | Persen | 81 |
| 3.2 Meningkatnya pengawasan dan akuntabilitas kinerja aparatur BPS | Jumlah laporan dukungan manajemen | Laporan | 26 |
| | Persentase rekomendasi Inspektorat yang telah selesai ditindaklanjuti | Persen | 100 |
| | Hasil penilaian SAKIP oleh Inspektorat | Poin | 60 |
| | Persentase pembayaran upah dan gaji yang tepat waktu | Persen | 100 |
| | Persentase sarana dan prasarana Teknologi Informasi dan Komunikasi dalam kondisi baik | Persen | 85 |
| | Persentase sarana dan prasarana lainnya dalam kondisi baik | Persen | 85 |
| | Persentase pengadaan kendaraan bermotor yang diselesaikan | Persen | n.a |
| | Persentase pengadaan perangkat pengolah data dan komunikasi yang diselesaikan | Persen | 100 |
| | Persentase pengadaan peralatan dan fasilitas yang diselesaikan | Persen | 100 |
| | Persentase pengadaan tanah dan pengadaan, rehabilitasi, revitalisasi, dan pembangunan gedung/bangunan yang diselesaikan | Persen | 100 |
| | Persentase pengguna layanan yang merasa puas terhadap pemenuhan sarana dan prasarana BPS | Persen | 85 |

| Program | Anggaran |
|--|---------------------------|
| 1. Dukungan Manajemen dan Pelaksanaan Tugas Teknis Lainnya | Rp. 6.605.469.000 |
| 2. Peningkatan Sarana dan Prasarana Aparatur | Rp. 1.562.122.000 |
| 3. Penyediaan dan Pelayanan Informasi Statistik | Rp. 4.300.881.000 |
| Jumlah | Rp. 12.468.472.000 |

Sekretaris Utama BPS



Drs. Eri Hastoto, M.Si
NIP. 19550826 197803 1 002

Jakarta, 25 Maret 2015
Kepala BPS Provinsi Sulawesi Barat



Setianto, SE, M.Si
NIP. 19621231 198601 1 002

PERNYATAAN PERJANJIAN KINERJA
BAGIAN TATA USAHA
BADAN PUSAT STATISTIK PROVINSI SULAWESI BARAT



PERJANJIAN KINERJA TAHUN 2015

Dalam rangka mewujudkan manajemen pemerintahan yang efektif, transparan dan akuntabel serta berorientasi pada hasil, yang bertanda tangan di bawah ini :

Nama : Drs. Abdul Hafid, MM
Jabatan : Kepala Bagian Tata Usaha, BPS Provinsi Sulawesi Barat
Selanjutnya disebut pihak pertama

Nama : Setianto, SE, M.Si
Jabatan : Kepala BPS Provinsi Sulawesi Barat
Selaku atasan langsung pihak pertama

Selanjutnya disebut pihak kedua

Pihak pertama pada tahun 2015 ini berjanji akan mewujudkan target kinerja tahunan sesuai lampiran perjanjian ini dalam rangka mencapai target kinerja jangka menengah seperti yang telah ditetapkan dalam dokumen perencanaan. Keberhasilan dan kegagalan pencapaian target kinerja tersebut menjadi tanggung jawab pihak pertama.

Pihak kedua akan memberikan supervisi yang diperlukan serta akan melakukan evaluasi akuntabilitas kinerja terhadap capaian kinerja dari perjanjian ini dan mengambil tindakan yang diperlukan dalam rangka pemberian penghargaan dan sanksi.

Pihak Kedua

Setianto, SE, M.Si
NIP. 19621231 198601 1 002

Mamuju, 25 Maret 2015

Pihak Pertama

Drs. Abdul Hafid, MM
NIP. 19690325 199401 1 001

PERJANJIAN KINERJA TAHUN 2015
BAGIAN TATA USAHA
BPS PROVINSI SULAWESI BARAT

| No. | Sasaran Strategis | Indikator Kinerja | Satuan | Target |
|-----|---|---|---------|--------|
| (1) | (2) | (3) | (4) | (5) |
| 1. | Meningkatnya kualitas manajemen sumber daya manusia BPS | Persentase pegawai yang menduduki jabatan fungsional tertentu | Persen | 7 |
| | | Persentase pegawai yang berpendidikan minimal Diploma IV atau Strata I | Persen | 81 |
| 2. | Meningkatnya pengawasan dan akuntabilitas kinerja aparatur BPS | Jumlah laporan dukungan manajemen | Laporan | 26 |
| | | Persentase rekomendasi Inspektorat yang telah selesai ditindaklanjuti | Persen | 100 |
| | | Hasil penilaian SAKIP oleh Inspektorat | Poin | 60 |
| | | Persentase pengguna layanan yang merasa puas terhadap pemenuhan sarana dan prasarana BPS | Persen | 85 |
| | | Persentase pembayaran upah dan gaji yang tepat waktu | Persen | 100 |
| | | Persentase sarana dan prasarana Teknologi Informasi dan Komunikasi dalam kondisi baik | Persen | 85 |
| | | Persentase sarana dan prasarana lainnya dalam kondisi baik | Persen | 85 |
| 3. | Meningkatnya pengguna layanan yang puas terhadap sarana dan prasarana BPS | Persentase pengadaan kendaraan bermotor yang diselesaikan | Persen | n.a |
| | | Persentase pengadaan perangkat pengolah data dan komunikasi yang diselesaikan | Persen | 100 |
| | | Persentase pengadaan peralatan dan fasilitas yang diselesaikan | Persen | 100 |
| | | Persentase pengadaan tanah dan pengadaan, rehabilitasi, revitalisasi, dan pembangunan gedung/bangunan yang diselesaikan | Persen | 100 |

Kepala BPS Provinsi Sulawesi Barat



Setianto, SE, M.Si
NIP. 19621231 198601 1 002

Mamuju, 25 Maret 2015
Kepala Bagian Tata Usaha
BPS Provinsi Sulawesi Barat



Drs. Abdul Hafid, MM
NIP. 19690325 199401 1 001

PERNYATAAN PERJANJIAN KINERJA
BIDANG STATISTIK SOSIAL
BADAN PUSAT STATISTIK PROVINSI SULAWESI BARAT



PERJANJIAN KINERJA TAHUN 2015

Dalam rangka mewujudkan manajemen pemerintahan yang efektif, transparan dan akuntabel serta berorientasi pada hasil, yang bertanda tangan di bawah ini :

Nama : Soman Wisnu Darma, S.Si, MT
Jabatan : Kepala Bidang Statistik Sosial BPS Provinsi Sulawesi Barat
Selanjutnya disebut pihak pertama

Nama : Setianto, SE, M.Si
Jabatan : Kepala BPS Provinsi Sulawesi Barat
Selaku atasan langsung pihak pertama

Selanjutnya disebut pihak kedua

Pihak pertama pada tahun 2015 ini berjanji akan mewujudkan target kinerja tahunan sesuai lampiran perjanjian ini dalam rangka mencapai target kinerja jangka menengah seperti yang telah ditetapkan dalam dokumen perencanaan. Keberhasilan dan kegagalan pencapaian target kinerja tersebut menjadi tanggung jawab pihak pertama.

Pihak kedua akan memberikan supervisi yang diperlukan serta akan melakukan evaluasi akuntabilitas kinerja terhadap capaian kinerja dari perjanjian ini dan mengambil tindakan yang diperlukan dalam rangka pemberian penghargaan dan sanksi.

Pihak Kedua

Setianto, SE, M.Si
NIP. 19621231 198601 1 002

Mamuju, 25 Maret 2015
Pihak Pertama


Soman Wisnu Darma, S.Si, MT
NIP. 19721207 199412 1 001

PERJANJIAN KINERJA TAHUN 2015
 BIDANG STATISTIK SOSIAL
 BPS PROVINSI SULAWESI BARAT

| No. | Sasaran Strategis | Indikator Kinerja | Satuan | Target |
|-----|--|--|-----------|--------|
| (1) | (2) | (3) | (4) | (5) |
| 1. | Tersedianya data Statistik Sosial yang berkualitas | Jumlah publikasi/laporan Kependudukan dan Ketenagakerjaan yang terbit tepat waktu | Publikasi | 4 |
| | | Jumlah publikasi/laporan Statistik Kesejahteraan Rakyat yang terbit tepat waktu | Publikasi | 2 |
| | | Jumlah publikasi/laporan Statistik Ketahanan Sosial yang terbit tepat waktu | Publikasi | 3 |
| | | Jumlah publikasi/laporan Kependudukan dan Ketenagakerjaan yang memiliki ISSN/ISBN | Publikasi | 0 |
| | | Jumlah publikasi/laporan Statistik Kesejahteraan Rakyat yang memiliki ISSN/ISBN | Publikasi | 0 |
| | | Jumlah publikasi/laporan Statistik Ketahanan Sosial yang memiliki ISSN/ISBN | Publikasi | 1 |
| | | Jumlah <i>Press Release</i> Statistik Ketenagakerjaan dan Kependudukan yang tepat waktu | Aktivitas | 2 |
| | | Jumlah <i>Press Release</i> Statistik Ketahanan Sosial yang tepat waktu | Aktivitas | 2 |
| | | Persentase basis data terpadu program perlindungan sosial yang selesai tepat waktu | Persen | 100 |
| 2. | Meningkatnya kualitas hubungan dengan sumber data (<i>Respondent Engagement</i>) | Persentase pemasukan dokumen (<i>response rate</i>) survei ketenagakerjaan dan kependudukan dengan pendekatan rumah tangga | Persen | 98 |
| | | Persentase pemasukan dokumen (<i>response rate</i>) Survei Kesejahteraan Rakyat dengan pendekatan rumah tangga | Persen | 90 |
| | | Persentase pemasukan dokumen (<i>response rate</i>) Survei Ketahanan Sosial dengan pendekatan rumah tangga | Persen | 90 |

| No. | Sasaran Strategis | Indikator Kinerja | Satuan | Target |
|-----|-------------------|--|--------|--------|
| (1) | (2) | (3) | (4) | (5) |
| | | Persentase pemasukan dokumen (<i>response rate</i>) Survei ketenagakerjaan dan kependudukan dengan pendekatan usaha | Persen | 100 |
| | | Persentase pemasukan dokumen (<i>response rate</i>) Survei Ketahanan Sosial dengan pendekatan non rumah tangga non usaha | Persen | 100 |


Kepala BPS Provinsi Sulawesi Barat



Setianto, SE, M.Si
NIP. 19621231 198601 1 002

Mamuju, 25 Maret 2015

Kepala Bidang Statistik Sosial
BPS Provinsi Sulawesi Barat



Soman Wisnu Darma, S.Si, MT
NIP. 19721207 199412 1 001

PERNYATAAN PERJANJIAN KINERJA
BIDANG STATISTIK PRODUKSI
BADAN PUSAT STATISTIK PROVINSI SULAWESI BARAT



PERJANJIAN KINERJA TAHUN 2015

Dalam rangka mewujudkan manajemen pemerintahan yang efektif, transparan dan akuntabel serta berorientasi pada hasil, yang bertanda tangan di bawah ini :

Nama : Wisman Nainggolan, S.Si, M.Si
Jabatan : Kepala Bidang Statistik Produksi BPS Provinsi Sulawesi Barat
Selanjutnya disebut pihak pertama

Nama : Setianto, SE, M.Si
Jabatan : Kepala BPS Provinsi Sulawesi Barat
Selaku atasan langsung pihak pertama

Selanjutnya disebut pihak kedua

Pihak pertama pada tahun 2015 ini berjanji akan mewujudkan target kinerja tahunan sesuai lampiran perjanjian ini dalam rangka mencapai target kinerja jangka menengah seperti yang telah ditetapkan dalam dokumen perencanaan. Keberhasilan dan kegagalan pencapaian target kinerja tersebut menjadi tanggung jawab pihak pertama.

Pihak kedua akan memberikan supervisi yang diperlukan serta akan melakukan evaluasi akuntabilitas kinerja terhadap capaian kinerja dari perjanjian ini dan mengambil tindakan yang diperlukan dalam rangka pemberian penghargaan dan sanksi.

Pihak Kedua

Setianto, SE, M.Si
NIP. 19621231 198601 1 002

Mamuju, 25 Maret 2015

Pihak Pertama

Wisman Nainggolan, S.Si, M.Si
NIP. 19630124 198802 1 001

PERJANJIAN KINERJA TAHUN 2015
 BIDANG STATISTIK PRODUKSI
 BPS PROVINSI SULAWESI BARAT

| No. | Sasaran Strategis | Indikator Kinerja | Satuan | Target |
|--|--|--|--|--|
| (1) | (2) | (3) | (4) | (5) |
| 1. | Tersedianya data Statistik Produksi yang berkualitas | Jumlah publikasi/laporan Statistik Tanaman Pangan, Hortikultura, dan Perkebunan yang terbit tepat waktu | Publikasi | 17 |
| | | Jumlah publikasi/laporan Statistik Peternakan, Perikanan, dan Kehutanan yang terbit tepat waktu | Publikasi | 1 |
| | | Jumlah Publikasi/Laporan Statistik Industri, Pertambangan dan Penggalian, Energi, dan Konstruksi yang terbit tepat waktu | Publikasi | 3 |
| | | Jumlah publikasi/laporan Statistik Tanaman Pangan, Hortikultura, dan Perkebunan yang memiliki ISSN/ISBN | Publikasi | 8 |
| | | Jumlah publikasi/laporan Statistik Peternakan, Perikanan, dan Kehutanan yang memiliki ISSN/ISBN | Publikasi | n.a |
| | | Jumlah publikasi/laporan Statistik Industri yang memiliki ISSN/ISBN | Publikasi | n.a |
| | | Jumlah <i>Press Release</i> Statistik Statistik Tanaman Pangan, Hortikultura, dan Perkebunan yang tepat waktu | Aktivitas | 3 |
| | | Jumlah <i>Press Release</i> Statistik Peternakan, Perikanan, dan Kehutanan yang tepat waktu | Aktivitas | n.a |
| | | Jumlah <i>Press Release</i> Statistik Industri, Pertambangan dan Penggalian, Energi, dan Konstruksi yang tepat waktu | Aktivitas | 8 |
| | | 2. | Meningkatnya kualitas hubungan dengan sumber data (<i>Respondent Engagement</i>) | Persentase pemasukan dokumen (<i>response rate</i>) Survei Tanaman Pangan, Hortikultura, dan Perkebunan dengan pendekatan rumah tangga |
| Persentase pemasukan dokumen (<i>response rate</i>) Survei Peternakan, Perikanan, dan Kehutanan dengan pendekatan rumah tangga | Persen | | | 92 |
| Persentase pemasukan dokumen (<i>response rate</i>) Survei Tanaman Pangan, Hortikultura, dan | Persen | | | n.a |

| No. | Sasaran Strategis | Indikator Kinerja | Satuan | Target |
|-----|-------------------|--|--------|--------|
| (1) | (2) | (3) | (4) | (5) |
| | | Perkebunan dengan pendekatan usaha | | |
| | | Persentase pemasukan dokumen (<i>response rate</i>) Survei Peternakan, Perikanan, dan Kehutanan dengan pendekatan usaha | Persen | 90 |
| | | Persentase pemasukan dokumen (<i>response rate</i>) Survei Industri , Pertambangan dan Penggalian, Energi, dan Konstruksi dengan pendekatan usaha | Persen | 90 |
| | | Persentase pemasukan dokumen (<i>response rate</i>) Survei Tanaman Pangan, Hortikultura, dan Perkebunan dengan pendekatan non rumah tangga non usaha | Persen | 90 |
| | | Persentase pemasukan dokumen (<i>response rate</i>) Survei Survei Peternakan, Perikanan, dan Kehutanan dengan pendekatan non rumah tangga non usaha | Persen | 93 |

Kepala BPS Provinsi Sulawesi Barat



Setianto, SE, M.Si
NIP. 19621231 198601 1 002

Mamuju, 25 Maret 2015
Kepala Bidang Statistik Produksi
BPS Provinsi Sulawesi Barat



Wisman Nanggolan, S.Si, M.Si
NIP. 19630124 198802 1 001

PERNYATAAN PERJANJIAN KINERJA
BIDANG STATISTIK DISTRIBUSI
BADAN PUSAT STATISTIK PROVINSI SULAWESI BARAT



PERJANJIAN KINERJA TAHUN 2015

Dalam rangka mewujudkan manajemen pemerintahan yang efektif, transparan dan akuntabel serta berorientasi pada hasil, yang bertanda tangan di bawah ini :

Nama : Drs. Syihabuddin
Jabatan : Kepala Bidang Statistik Distribusi BPS Provinsi Sulawesi Barat
Selanjutnya disebut pihak pertama

Nama : Setianto, SE, M.Si
Jabatan : Kepala BPS Provinsi Sulawesi Barat
Selaku atasan langsung pihak pertama

Selanjutnya disebut pihak kedua

Pihak pertama pada tahun 2015 ini berjanji akan mewujudkan target kinerja tahunan sesuai lampiran perjanjian ini dalam rangka mencapai target kinerja jangka menengah seperti yang telah ditetapkan dalam dokumen perencanaan. Keberhasilan dan kegagalan pencapaian target kinerja tersebut menjadi tanggung jawab pihak pertama.

Pihak kedua akan memberikan supervisi yang diperlukan serta akan melakukan evaluasi akuntabilitas kinerja terhadap capaian kinerja dari perjanjian ini dan mengambil tindakan yang diperlukan dalam rangka pemberian penghargaan dan sanksi.

Pihak Kedua

Setianto, SE, M.Si
NIP. 19621231 198601 1 002

Mamuju, 25 Maret 2015
Pihak Pertama

Drs. Syihabuddin
NIP. 19640806 199202 1 001

PERJANJIAN KINERJA TAHUN 2015
 BIDANG STATISTIK DISTRIBUSI
 BPS PROVINSI SULAWESI BARAT

| No. | Sasaran Strategis | Indikator Kinerja | Satuan | Target |
|---|--|---|--|---|
| (1) | (2) | (3) | (4) | (5) |
| 1. | Tersedianya data Statistik Distribusi yang berkualitas | Jumlah publikasi/laporan Statistik Distribusi yang terbit tepat waktu | Publikasi | 3 |
| | | Jumlah publikasi/laporan Statistik Harga yang terbit tepat waktu | Publikasi | 9 |
| | | Jumlah publikasi/laporan Statistik Keuangan, TI, dan Pariwisata yang terbit tepat waktu | Publikasi | 3 |
| | | Jumlah publikasi/laporan Statistik Distribusi yang memiliki ISSN/ISBN | Publikasi | n.a |
| | | Jumlah publikasi/laporan Statistik Harga yang memiliki ISSN/ISBN | Publikasi | 3 |
| | | Jumlah publikasi/laporan Statistik Keuangan, TI, dan Pariwisata yang memiliki ISSN/ISBN | Publikasi | n.a |
| | | Jumlah <i>Press Release</i> statistik distribusi yang tepat waktu | Aktivitas | 12 |
| | | Jumlah <i>Press Release</i> statistik harga yang tepat waktu | Aktivitas | 24 |
| | | Jumlah <i>Press Release</i> statistik Keuangan, TI, dan Pariwisata yang tepat waktu | Aktivitas | 12 |
| | | 2. | Meningkatnya kualitas hubungan dengan sumber data (<i>Respondent Engagement</i>) | Persentase pemasukan dokumen (<i>response rate</i>) survei statistik harga dengan pendekatan rumah tangga |
| Persentase pemasukan dokumen (<i>response rate</i>) survei statistik distribusi dengan pendekatan usaha | Persen | | | 90 |
| Persentase pemasukan dokumen (<i>response rate</i>) Sensus Ekonomi 2016 | Persen | | | n.a |
| Persentase pemasukan dokumen (<i>response rate</i>) survei statistik harga dengan pendekatan usaha | Persen | | | 91 |
| Persentase pemasukan dokumen (<i>response rate</i>) survei statistik Keuangan, TI, dan Pariwisata dengan pendekatan usaha | Persen | | | 90 |
| Persentase pemasukan dokumen (<i>response rate</i>) survei statistik distribusi dengan pendekatan non | Persen | | | 90 |
| | | | | |

| No. | Sasaran Strategis | Indikator Kinerja | Satuan | Target |
|-----|-------------------|---|--------|--------|
| (1) | (2) | (3) | (4) | (5) |
| | | rumah tangga non usaha | | |
| | | Persentase pemasukan dokumen (<i>response rate</i>) survei statistik survei statistik Keuangan, TI, dan Pariwisata dengan pendekatan non rumah tangga non usaha | Persen | 93 |

Kepala BPS Provinsi Sulawesi Barat




Setianto, SE, M.Si

NIP. 19621231 198601 1 002

Mamuju, 25 Maret 2015

Kepala Bidang Statistik Distribusi
BPS Provinsi Sulawesi Barat



Drs. Syihabuddin

NIP. 19640806 199202 1 001

PERNYATAAN PERJANJIAN KINERJA
BIDANG NERACA DAN ANALISIS STATISTIK
BADAN PUSAT STATISTIK PROVINSI SULAWESI BARAT



PERJANJIAN KINERJA TAHUN 2015

Dalam rangka mewujudkan manajemen pemerintahan yang efektif, transparan dan akuntabel serta berorientasi pada hasil, yang bertanda tangan di bawah ini :

Nama : Muhammad La'bi, S.Si
Jabatan : Kepala Bidang Neraca dan Analisis Statistik BPS
Provinsi Sulawesi Barat

Selanjutnya disebut pihak pertama

Nama : Setianto, SE, M.Si
Jabatan : Kepala BPS Provinsi Sulawesi Barat
Selaku atasan langsung pihak pertama

Selanjutnya disebut pihak kedua

Pihak pertama pada tahun 2015 ini berjanji akan mewujudkan target kinerja tahunan sesuai lampiran perjanjian ini dalam rangka mencapai target kinerja jangka menengah seperti yang telah ditetapkan dalam dokumen perencanaan. Keberhasilan dan kegagalan pencapaian target kinerja tersebut menjadi tanggung jawab pihak pertama.

Pihak kedua akan memberikan supervisi yang diperlukan serta akan melakukan evaluasi akuntabilitas kinerja terhadap capaian kinerja dari perjanjian ini dan mengambil tindakan yang diperlukan dalam rangka pemberian penghargaan dan sanksi.

Pihak Kedua

Setianto, SE, M.Si
NIP. 19621231 198601 1 002

Mamuju, 25 Maret 2015
Pihak Pertama

Muhammad La'bi, S.Si
NIP. 19651231 198901 1 001

PERJANJIAN KINERJA TAHUN 2015
 BIDANG NERACA DAN ANALISIS STATISTIK
 BPS PROVINSI SULAWESI BARAT

| No. | Sasaran Strategis | Indikator Kinerja | Satuan | Target |
|---|---|--|--|--|
| (1) | (2) | (3) | (4) | (5) |
| 1. | Tersedianya data Neraca dan Analisis Statistik yang berkualitas | Jumlah publikasi/laporan Neraca Produksi yang terbit tepat waktu | Publikasi | 5 |
| | | Jumlah publikasi/laporan Neraca Pengeluaran yang terbit tepat waktu | Publikasi | 2 |
| | | Jumlah publikasi/laporan analisis dan pengembangan statistik yang terbit tepat waktu | Publikasi | 6 |
| | | Jumlah publikasi/laporan Neraca Produksi yang memiliki ISSN/ISBN | Publikasi | n.a |
| | | Jumlah publikasi/laporan Neraca Pengeluaran yang memiliki ISSN/ISBN | Publikasi | 1 |
| | | Jumlah publikasi/laporan Analisis dan Pengembangan Statistik yang memiliki ISSN/ISBN | Publikasi | 2 |
| | | Jumlah <i>Press Release</i> Neraca Produksi yang tepat waktu | Aktivitas | 4 |
| | | Jumlah <i>Press Release</i> Neraca Pengeluaran yang tepat waktu | Aktivitas | n.a |
| | | Jumlah <i>Press Release</i> Analisis dan Pengembangan Statistik yang tepat waktu | Aktivitas | 4 |
| | | 2. | Meningkatnya kualitas hubungan dengan sumber data (<i>Respondent Engagement</i>) | Persentase pemasukan dokumen (<i>response rate</i>) survei neraca pengeluaran dengan pendekatan rumah tangga |
| Persentase pemasukan dokumen (<i>response rate</i>) survei analisis dan pengembangan statistik dengan pendekatan rumah tangga | Persen | | | 90 |
| Persentase pemasukan dokumen (<i>response rate</i>) survei neraca produksi dengan pendekatan usaha | Persen | | | 90 |
| Persentase pemasukan dokumen (<i>response rate</i>) survei neraca pengeluaran dengan pendekatan usaha | Persen | | | 94 |
| Persentase pemasukan dokumen (<i>response rate</i>) survei analisis dan | Persen | | | n.a |

| No. | Sasaran Strategis | Indikator Kinerja | Satuan | Target |
|-----|-------------------|--|--------|--------|
| (1) | (2) | (3) | (4) | (5) |
| | | pengembangan statistik dengan pendekatan usaha | | |
| | | Persentase pemasukan dokumen (<i>response rate</i>) survei neraca pengeluaran dengan pendekatan non rumah tangga non usaha | Persen | n.a |

Kepala BPS Provinsi



Setianto, SE, M.Si
NIP. 19621231 198601 1 002

Mamuju, 25 Maret 2015
Kepala Bidang Statistik Neraca dan
Analisis Statistik
BPS Provinsi Sulawesi Barat



Muhammad La'bi, S.Si
NIP. 19651231 198901 1 001

PERNYATAAN PERJANJIAN KINERJA
BIDANG INTEGRASI PENGOLAHAN DAN DISEMINASI STATISTIK
BADAN PUSAT STATISTIK PROVINSI SULAWESI BARAT



PERJANJIAN KINERJA TAHUN 2015

Dalam rangka mewujudkan manajemen pemerintahan yang efektif, transparan dan akuntabel serta berorientasi pada hasil, yang bertanda tangan di bawah ini :

Nama : Muktamar Amal, S.Si, M.Si
Jabatan : Kepala Bidang Integrasi Pengolahan dan Diseminasi Statistik BPS
Provinsi Sulawesi Barat

Selanjutnya disebut pihak pertama

Nama : Setianto, SE, M.Si
Jabatan : Kepala BPS Provinsi Sulawesi Barat
Selaku atasan langsung pihak pertama

Selanjutnya disebut pihak kedua

Pihak pertama pada tahun 2015 ini berjanji akan mewujudkan target kinerja tahunan sesuai lampiran perjanjian ini dalam rangka mencapai target kinerja jangka menengah seperti yang telah ditetapkan dalam dokumen perencanaan. Keberhasilan dan kegagalan pencapaian target kinerja tersebut menjadi tanggung jawab pihak pertama.

Pihak kedua akan memberikan supervisi yang diperlukan serta akan melakukan evaluasi akuntabilitas kinerja terhadap capaian kinerja dari perjanjian ini dan mengambil tindakan yang diperlukan dalam rangka pemberian penghargaan dan sanksi.

Pihak Kedua

Setianto, SE, M.Si
NIP. 19621231 198601 1 002

Mamuju, 25 Maret 2015
Pihak Pertama

Muktamar Amal, S.Si, M.Si
NIP. 19670730 199003 1 001

PERJANJIAN KINERJA TAHUN 2015
 BIDANG INTEGRASI PENGOLAHAN DAN DISEMINASI STATISTIK
 BPS PROVINSI SULAWESI BARAT

| No. | Sasaran Strategis | Indikator Kinerja | Satuan | Target |
|-----|--|--|------------|--------|
| (1) | (2) | (3) | (4) | (5) |
| 1. | Meningkatnya kualitas hubungan dengan pengguna data (<i>User Engagement</i>) | Jumlah laporan diseminasi statistik yang terbit tepat waktu | Publikasi | 1 |
| | | Persentase pemutakhiran data MFD dan MBS | Persen | 95 |
| | | Jumlah peta desa dan blok sensus yang <i>diupdate</i> | Peta | 8 |
| | | Persentase pemasukan dokumen (<i>response rate</i>) survei kebutuhan data | Persen | 90 |
| | | Persentase kepuasan konsumen terhadap pelayanan data BPS | Persen | 90 |
| | | Jumlah pengunjung eksternal yang mengakses data dan informasi statistik melalui <i>website</i> BPS | Pengunjung | 10.500 |
| | | Persentase Konsumen yang puas terhadap akses data BPS | Persen | 90 |

Kepala BPS Provinsi



Setianto, SE, M.Si
 NIP. 19621231 198601 1 002

Mamuju, 25 Maret 2015
 Kepala Bidang Integrasi Pengolahan
 dan Diseminasi Statistik
 BPS Provinsi Sulawesi Barat



Muktamir Amal, S.Si, M.Si
 NIP. 19670730 199003 1 001

DATA

MENCERDASKAN BANGSA



**BADAN PUSAT STATISTIK
PROVINSI SULAWESI BARAT**

**Jl. RE Martadinata No 10 Mamuju
Tlp. (0426) 2703340 fax. (0426) 22103**

**Email: sulbar@bps.go.id
Homepage: <http://sulbar.bps.go.id>**